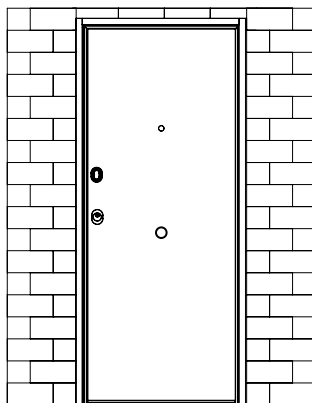
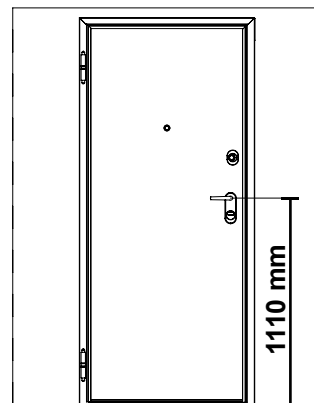


Fixation de l'aimant de porte D-Smart lock

1. Placer l'aimant dans le cadre à la hauteur de la manivelle (1110 mm du sol) et aussi près de l'extérieur de la porte sans enlever le papier protecteur (voir figure 1).
2. Calibrage du magnétomètre du système D-Smart (voir manuel).
3. Retirez le papier protecteur de la partie adhésive de l'aimant et collez-le dans sa position finale (voir figure 2).

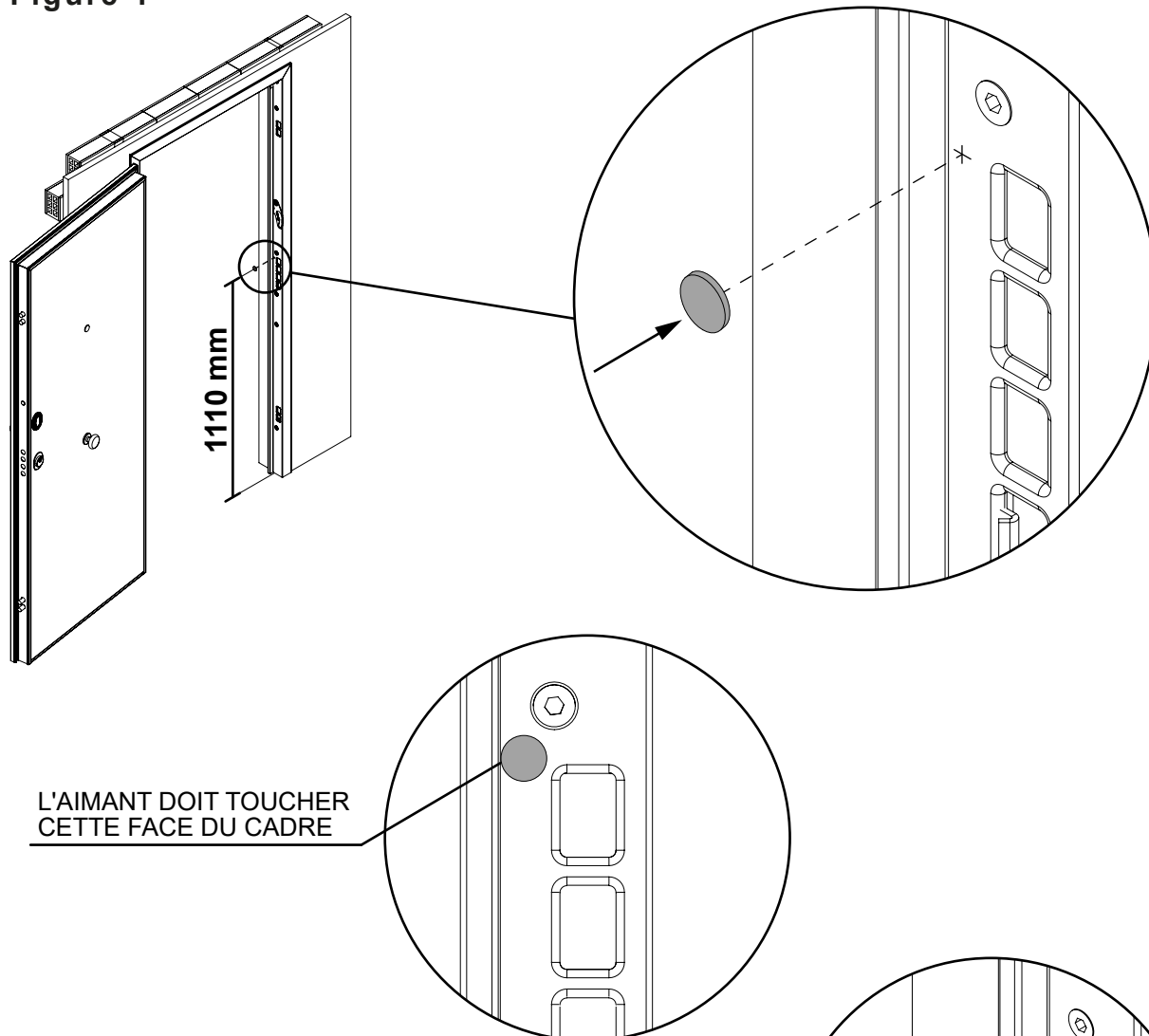


EXTÉRIEUR



INTÉRIEUR

Figure 1



L'AIMANT DOIT TOUCHER
CETTE FACE DU CADRE

Figure 2



**IMPORTANT: NE PAS RETIRER
TANT QUE LE MAGNÉOMÈTRE
N'A PAS ÉTÉ CALIBRÉ**